










Jarní procházka

Zkus najít venku na procházce vše, co vidíš na obrázku.
Své objevy si poznač a vybarvi.







Slunce  <input type="checkbox"/>	Narcis  <input type="checkbox"/>	Žížala  <input type="checkbox"/>
Včela  <input type="checkbox"/>	Pampeliška  <input type="checkbox"/>	Koř  <input type="checkbox"/>
Mravenci  <input type="checkbox"/>	Kaluž  <input type="checkbox"/>	Kočičky  <input type="checkbox"/>








Vybarvi v rámečku tolik obrázků správnými barvami, kolik je ve čtverečku puntíků.
Obrázky pojmenuj.


E-předškoláci

Vybarvi správný počet květin.

3	
7	
5	
2	
6	
4	

Vybarvi předměty pod čarou podle počtu v zadání.

				
7	5	6	9	8



PLOT

Jedna čára, druhá, třetí,
„Hádejte, co kreslím, děti.“
Až, ty čáry nakreslím,
k domečku ho postavím.

plot



--	--	--	--	--

--	--	--	--	--

--	--	--	--	--

--	--	--	--	--

--	--	--	--	--

--	--	--	--	--

ROČNÍ OBDOBÍ: ZIMA-JARO

POZNAT CHARAKTERISTICKÉ ZNAKY ZIMY A JARA



- Které obrázky patří k ZIMĚ a které k JARU?
- Obrázky PŘÍŘAÐ ČAROU k dané části stromu.

Jaro, jaro, jaro už je tu

Radostně

J. Pavlica / V. Čtvrtek

D Em A D G A D

1. Ja-ro, jaro, ja-ro už je tu. Ja-ro, jaro, jaro už je tu.

Hm Em Hm G Em

Sníh se mě-ní na sněženky, slunce sy-pe z peněženky na zem pl-no

A D Hm G A D

zlatých du-ká - tů, na zem pl-no zlatých du-ká - tů.

2. Jaro, jaro, zima už je pryč.
 Včela tůká na poupata,
 vlaštovička od hor chvátá,
 /: v zobáčku nám nese petrůlč. :/

SNĚŽENKA

*Táta včera na venku
našel první sněženku.*

*A hned vedle petrklíč,
zima už je pryč.*

*Zímo, zímo už jde pryč,
jaro si už chystá klíč.*

*Otevírá jarní branku,
jmenuje se petrklíč.*



Travička zelená

