

Hejného metoda – Pavučiny

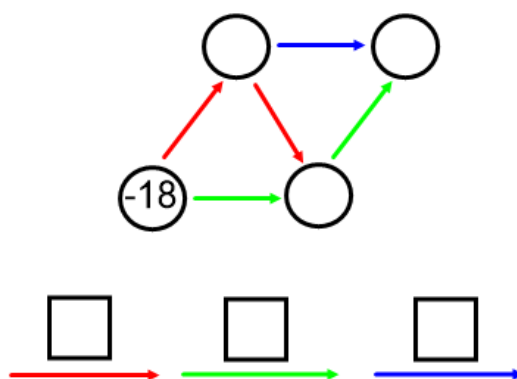
V loňském roce jsme se seznámili s prostředím pavučin. Pro řešení úloh v tomto prostředí je třeba dodržovat tři základní pravidla, která si nyní připomeneme:

1. Ve směru šipky se vždy přičítá kladné číslo.
2. Šipky, které mají stejnou barvu, přičítají stejná čísla.
3. Šipky, které mají různou barvu, přičítají různá čísla.

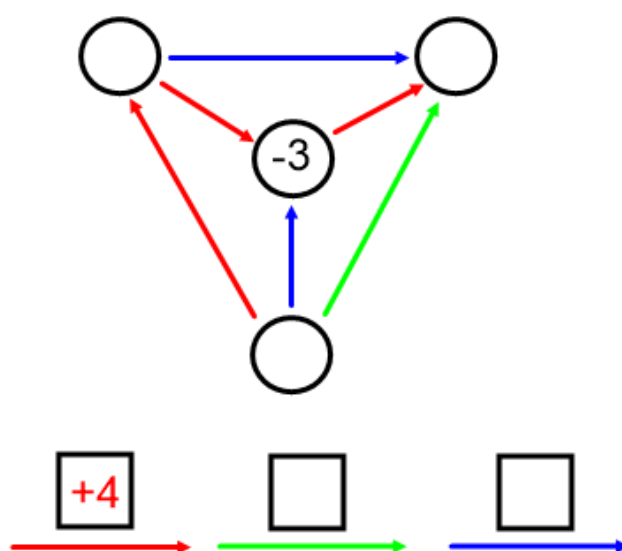
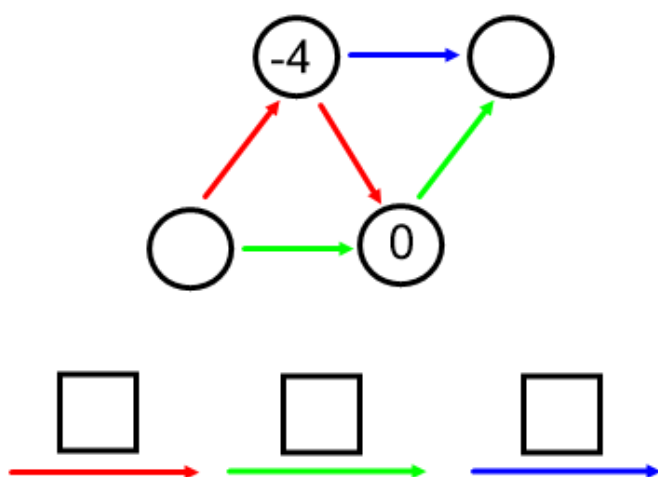
Řešte níže uvedené úlohy, v níž se už budou objevovat celá čísla.

Cvičení:


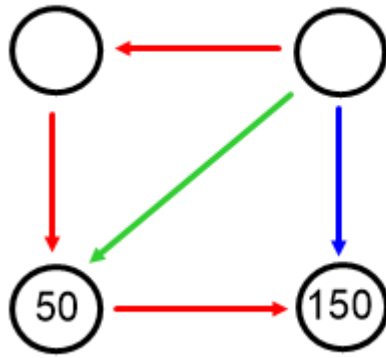
1. Vyřeš pavučinu P_4 , jestliže její největší číslo je -2 .



2. Vyřešte pavučiny:



3. Vyřešte pavučinu:



4. Vyřešte pavučinu:

